

Allegato 4

prot 137/2025  
del 24/2/25

## ARLIR


Agenzia Regionale Ligure per i Rifiuti

\* \* \* \* \*

Relazione del Revisore dei Conti ai sensi dell'art. 13 Legge Regionale giugno 1994 n. 28 e del comma 15, art. 1, della Legge Regionale 29 giugno 2023, n.13, al Decreto del Commissario n. 17 del 24 febbraio 2025 che prevede l'Adozione Budget economico annuale 2025 e Budget economico triennale 2025/2027 a seguito dell'annullamento del decreto n. 10 del 28 gennaio 2025, che prevedeva l'Adozione del Piano Triennale delle attività 2025/2027.

Il sottoscritto Dott. Giuseppe Altadonna, Revisore dei Conti della ARLIR Agenzia Regionale Ligure per i Rifiuti, nominato con Deliberazione della Giunta regionale n. 780 del 04 agosto 2023, così come sancito dalle norme vigenti e nell'ambito della propria funzione di vigilanza sulla regolarità della gestione contabile e finanziaria di ARLIR, al fine di esprimere il proprio parere sull'Adozione del Budget economico annuale 2025 e Budget economico triennale 2025/2027, ha ricevuto la seguente documentazione:

- Budget Economico annuale 2025;
- Budget Economico 2025/2027;
- Relazione Illustrativa al Budget Economico annuale 2025 e triennale 2025/2027;
- Piano Triennale delle Attività 2025/2027;
- Decreto del Commissario n. 17 del 24/02/2025 Adozione Budget economico annuale 2025 e Budget economico triennale 2025/2027.




Come dettagliatamente esplicitato nella Relazione Illustrativa al Budget Economico annuale 2025 e triennale 2025/2027 la valutazione delle voci del budget è stata effettuata ispirandosi a criteri generali di prudenza e competenza nella prospettiva della continuazione dell'attività. In ottemperanza al principio di competenza contabile il Budget è stato elaborato tenendo conto delle risorse disponibili sulla base del contributo di funzionamento assegnato dalle Province/Città metropolitana.

ARLIR ha redatto pertanto il proprio Budget Economico previsionale sulla scorta degli stanziamenti da parte delle Province/Città metropolitana, nella Relazione Illustrativa sono stati dettagliatamente indicati i criteri di valutazione usati per le singole poste del Conto Economico previsionale, nonché le modalità di previsione delle poste in entrata e in uscita.

Di seguito i dati del budget annuale 2025 preso in considerazione.

# Budget annuale 2025


	2025
<b>A) VALORE DELLA PRODUZIONE</b>	
1- Ricavi delle vendite e prestazioni	0,00
2- Variazione delle rimanenze di prodotti in corso di lavorazione, semilavorati e finiti	0,00
3- Variazione delle rimanenze dei lavori in corso su ordinazione	0,00
4- Incrementi di immobilizzazioni per lavori interni	0,00
5- Altri ricavi e proventi, con separata indicazione dei contributi in conto di esercizio	0,00
a) Proventi diversi	
utilizzo fondi e contributi in C/Capitale	4.388,65
b) contributi in c/esercizio	792.776,00
<b>Totale valore della produzione (A)</b>	<b>797.164,65</b>
<b>B) COSTI DELLA PRODUZIONE</b>	
<b>6- Per materi prime, sussidiarie, di consumo e di merci</b>	
Beni di consumo	16.472,49
<b>TOTALE</b>	<b>16.472,49</b>
<b>7- Per servizi</b>	
Servizi Informatici	22.000,00
Servizi igiene e sanità	1.500,00
Assicurazioni	6.600,00
Energia elettrica gas acqua	4.000,00
Altri servizi esterni (tesoreria, postali, ...)	500,00
Consulenze e collaborazioni	200.000,00
servizi di amministrazione, revisione, certificazione di bilancio, nucleo valutazione	37.500,00
Manutenzione impianti e attrezzature	2.000,00
<b>TOTALE</b>	<b>274.100,00</b>
<b>8- Per godimento di beni di terzi</b>	
Fitti Passivi	
Spese di amministrazione immobili	2.000,00
<b>TOTALE</b>	<b>2.000,00</b>
<b>9-Per il personale:</b>	
a. salari e stipendi	
competenze fisse	302.680,30
competenze accessorie	86.733,08
b. oneri sociali	105.333,09
oneri sociali ed assistenziali	
c. trattamento di fine rapporto	5.457,05
d. trattamento di quiescenza e simili	
e. altri costi	
<b>TOTALE</b>	<b>500.203,51</b>
<b>10- Ammortamenti e svalutazioni</b>	
a. ammortamento delle immobilizzazioni immateriali	
b. ammortamento delle immobilizzazioni materiali	4.388,65
c. altre svalutazioni delle immobilizzazioni	
d. svalutazione dei crediti compresi nell'attivo circolante e delle disponibilità liquide	



<b>TOTALE</b>	<b>4.388,65</b>
<b>11- Variazioni delle rimanenze di materie prime, sussidiarie, di consumo e merci</b>	
<b>12- Accantonamento per rischi</b>	
<b>13- Altri accantonamenti</b>	
<b>14- Oneri diversi di gestione</b>	
Imposte indirette, tasse e contributi	-
<b>Totale costi della produzione (B)</b>	<b>797.164,64</b>
<b>Differenza tra valore e costo della produzione (A-B)</b>	<b>0,00</b>
<b>C) PROVENTI E ONERI FINANZIARI</b>	
<b>15- Proventi da partecipazioni:</b>	
a. in imprese controllate	0,00
b. in imprese collegate	0,00
c. in imprese controllanti	0,00
d. in imprese sottoposte al controllo delle controllanti	0,00
e. in altre imprese	0,00
<b>TOTALE</b>	<b>0,00</b>
<b>16- (+) Altri proventi finanziari:</b>	<b>0,00</b>
a. da crediti iscritti nelle immobilizzazioni	0,00
i. verso terzi	0,00
ii. verso imprese controllate	0,00
iii. verso imprese collegate	0,00
iv. verso imprese controllanti	0,00
v. verso imprese sottoposte al controllo delle controllanti	0,00
b. da titoli iscritti nelle immobilizzazioni che non costituiscono partecipazioni	0,00
c. da titoli iscritti nell'attivo circolante che non costituiscono partecipazioni	0,00
d. proventi diversi dai precedenti	0,00
i da terzi	0,00
ii. verso imprese controllate	0,00
iii. verso imprese collegate	0,00
iv. verso imprese controllanti	0,00
v. verso imprese sottoposte al controllo delle controllanti	0,00
<b>TOTALE</b>	<b>0,00</b>
<b>17- (-) Interessi e altri oneri finanziari</b>	
i verso terzi	0,00
ii. verso imprese controllate	0,00
iii. verso imprese collegate	0,00
iv. verso imprese controllanti	0,00
<b>TOTALE</b>	<b>0,00</b>
<b>17 -bis utili e perdite su cambi</b>	<b>0,00</b>
<b>Totale proventi e oneri finanziari (15+16-17+ - 17 bis)</b>	<b>0,00</b>
<b>D) RETTIFICHE DI VALORE DI ATTIVITA' FINANZIARIE</b>	
<b>18- Rivalutazioni.</b>	
a. di partecipazioni	0,00
b. di immobilizzazioni finanziarie che non costituiscono partecipazioni	0,00
c. di titoli iscritti all'attivo circolante che non costituiscono partecipazioni	0,00
d. di strumenti finanziari derivati	0,00
<b>TOTALE</b>	<b>0,00</b>
<b>19- Svalutazioni</b>	
a. di partecipazioni	0,00



b. di immobilizzazioni finanziarie che non costituiscono partecipazioni	0,00
c. di titoli iscritti all'attivo circolante che non costituiscono partecipazioni	0,00
d. di strumenti finanziari derivati	0,00
<b>TOTALE</b>	<b>0,00</b>
<b>Totale delle rettifiche di valore delle attività e passività finanziarie (18-19)</b>	<b>0,00</b>
<b>Risultato prima delle imposte (A - B +/- C +/- D)</b>	<b>0,00</b>
<b>20) Imposte sul reddito dell'esercizio, correnti, differite e anticipate</b>	
<b>21) UTILE (O PERDITA) DELL'ESERCIZIO</b>	<b>0,00</b>




Di seguito i dati del budget triennale preso in considerazione.

#### Budget economico 2025/2027

	2025	2026	2027
<b>A) VALORE DELLA PRODUZIONE</b>			
<b>1- Ricavi delle vendite e prestazioni</b>	0,00	0,00	0,00
<b>2- Variazione delle rimanenze di prodotti in corso di lavorazione, semilavorati e finiti</b>	0,00	0,00	0,00
<b>3- Variazione delle rimanenze dei lavori in corso su ordinazione</b>	0,00	0,00	0,00
<b>4- Incrementi di immobilizzazioni per lavori interni</b>	0,00	0,00	0,00
<b>5- Altri ricavi e proventi, con separata indicazione dei contributi in conto di esercizio</b>	0,00	0,00	0,00
a) Proventi diversi			
utilizzo fondi e contributi in C/Capitale	4.388,65	29.597,16	29.677,97
b) contributi in c/esercizio	792.776,00	792.776,00	792.776,00
<b>Totale valore della produzione (A)</b>	<b>797.164,65</b>	<b>822.373,16</b>	<b>822.453,97</b>
<b>B) COSTI DELLA PRODUZIONE</b>			
<b>6- Per materi prime, sussidiarie, di consumo e di merci</b>			
Beni di consumo	16.472,49	10.525,19	9.525,19
<b>TOTALE</b>	<b>16.472,49</b>	<b>10.525,19</b>	<b>9.525,19</b>
<b>7- Per servizi</b>			
Servizi Informatici	22.000,00	20.000,00	20.000,00
Servizi igiene e sanità	1.500,00	1.500,00	1.500,00
Assicurazioni	6.600,00	8.000,00	10.000,00
Energia elettrica gas acqua	4.000,00	4.500,00	4.500,00

Altri servizi esterni (tesoreria, postali, ..)	500,00	600,00	600,00
Consulenze e collaborazioni	200.000,00	45.000,00	44.000,00
servizi di amministrazione, revisione, certificazione di bilancio, nucleo valutazione	37.500,00	15.000,00	15.000,00
Manutenzione impianti e attrezzature	2.000,00	2.500,00	2.500,00
<b>TOTALE</b>	<b>274.100,00</b>	<b>97.600,00</b>	<b>98.600,00</b>
<b>8- Per godimento di beni di terzi</b>			
Fitti Passivi			
Spese di amministrazione immobili	2.000,00	2.500,00	2.500,00
<b>TOTALE</b>	<b>2.000,00</b>	<b>2.500,00</b>	<b>2.500,00</b>
<b>9-Per il personale:</b>			
a. salari e stipendi			
competenze fisse	302.680,30	403.975,13	403.975,13
competenze accessorie	86.733,08	123.589,34	123.589,34
b. oneri sociali			
oneri sociali ed assistenziali	105.333,09	146.107,83	146.107,83
C .trattamento di fine rapporto	5.457,05	8.478,51	8.478,51
d. trattamento di quiescenza e simili			
e. altri costi			
<b>TOTALE</b>	<b>500.203,51</b>	<b>682.150,81</b>	<b>682.150,81</b>
<b>10- Ammortamenti e svalutazioni</b>			
a. ammortamento delle immobilizzazioni immateriali			
b. ammortamento delle immobilizzazioni materiali	4.388,65	29.597,16	29.677,97
c. altre svalutazioni delle immobilizzazioni			
d. svalutazione dei crediti compresi nell'attivo circolante e delle disponibilità liquide			
<b>TOTALE</b>	<b>4.388,65</b>	<b>29.597,16</b>	<b>29.677,97</b>
<b>11- Variazioni delle rimanenze di materie prime, sussidiarie, di consumo e merci</b>			
<b>12- Accantonamento per rischi</b>			
<b>13- Altri accantonamenti</b>			
<b>14- Oneri diversi di gestione</b>			
Imposte indirette, tasse e contributi	-	-	
<b>Totale costi della produzione (B)</b>	<b>797.164,64</b>	<b>822.373,16</b>	<b>822.453,97</b>
<b>Differenza tra valore e costo della produzione (A-B)</b>	<b>0,00</b>	<b>0,00</b>	<b>0,00</b>




<b>C) PROVENTI E ONERI FINANZIARI</b>			
<b>15- Proventi da partecipazioni:</b>			
a. in imprese controllate	0,00	0,00	0,00
b. in imprese collegate	0,00	0,00	0,00
c. in imprese controllanti	0,00	0,00	0,00
d. in imprese sottoposte al controllo delle controllanti	0,00	0,00	0,00
e. in altre imprese	0,00	0,00	0,00
<b>TOTALE</b>	<b>0,00</b>	<b>0,00</b>	<b>0,00</b>
<b>16- (+) Altri proventi finanziari:</b>	0,00	0,00	0,00
a. da crediti iscritti nelle immobilizzazioni	0,00	0,00	0,00
i. verso terzi	0,00	0,00	0,00
ii. verso imprese controllate	0,00	0,00	0,00
iii. verso imprese collegate	0,00	0,00	0,00
iv. verso imprese controllanti	0,00	0,00	0,00
v. verso imprese sottoposte al controllo delle controllanti	0,00	0,00	0,00
b. da titoli iscritti nelle immobilizzazioni che non costituiscono partecipazioni	0,00	0,00	0,00
c. da titoli iscritti nell'attivo circolante che non costituiscono partecipazioni	0,00	0,00	0,00
d. proventi diversi dai precedenti	0,00	0,00	0,00
i da terzi	0,00	0,00	0,00
ii. verso imprese controllate	0,00	0,00	0,00
iii. verso imprese collegate	0,00	0,00	0,00
iv. verso imprese controllanti	0,00	0,00	0,00
v. verso imprese sottoposte al controllo delle controllanti	0,00	0,00	0,00
<b>TOTALE</b>	<b>0,00</b>	<b>0,00</b>	<b>0,00</b>
<b>17- (-) Interessi e altri oneri finanziari</b>			
i verso terzi	0,00	0,00	0,00
ii. verso imprese controllate	0,00	0,00	0,00
iii. verso imprese collegate	0,00	0,00	0,00
iv. verso imprese controllanti	0,00	0,00	0,00
<b>TOTALE</b>	<b>0,00</b>	<b>0,00</b>	<b>0,00</b>
<b>17 -bis utili e perdite su cambi</b>	0,00	0,00	0,00
<b>Totale proventi e oneri finanziari (15+16-17+ - 17 bis)</b>	<b>0,00</b>	<b>0,00</b>	<b>0,00</b>
<b>D) RETTIFICHE DI VALORE DI ATTIVITA' FINANZIARIE</b>			
<b>18- Rivalutazioni.</b>			
a. di partecipazioni	0,00	0,00	0,00
b. di immobilizzazioni finanziarie che non costituiscono partecipazioni	0,00	0,00	0,00
c. di titoli iscritti all'attivo circolante che non costituiscono partecipazioni	0,00	0,00	0,00
d. di strumenti finanziari derivati	0,00	0,00	0,00
<b>TOTALE</b>	<b>0,00</b>	<b>0,00</b>	<b>0,00</b>
<b>19- Svalutazioni</b>			
a. di partecipazioni	0,00	0,00	0,00
b. di immobilizzazioni finanziarie che non costituiscono partecipazioni	0,00	0,00	0,00

c. di titoli iscritti all'attivo circolante che non costituiscono partecipazioni	0,00	0,00	0,00
d. di strumenti finanziari derivati	0,00	0,00	0,00
<b>TOTALE</b>	<b>0,00</b>	<b>0,00</b>	<b>0,00</b>
<b>Totale delle rettifiche di valore delle attività e passività finanziarie (18-19)</b>	0,00	0,00	0,00
<b>Risultato prima delle imposte (A - B +/- C +/- D)</b>	0,00	0,00	0,00
<b>20) Imposte sul reddito dell'esercizio, correnti, differite e anticipate</b>			
<b>21) UTILE (O PERDITA) DELL'ESERCIZIO</b>	<b>0,00</b>	<b>0,00</b>	<b>0,00</b>

La dotazione e la pianta organica che si attesterà nel triennio 2025/2027 è riassunta nel seguente prospetto:

Organico ARLIR e programma di assunzioni	2025	2026	2027
Commissario/Direttore Generale	1	1	1
Dirigente	1	1	1
Impiegati			
Area Istruttori	2	2	2
Area Funzionari	4	6	6
<b>Totale</b>	<b>8</b>	<b>10</b>	<b>10</b>



Lo scrivente ha verificato che:

- Per i ricavi è stata accertata l'attendibilità delle somme iscritte sulla base della documentazione e degli elementi conoscitivi;
- Per i costi è stata accertata la congruità degli stanziamenti in bilancio correlati al fabbisogno necessario per assicurare il conseguimento dell'attività dell'Agenzia;
- L'adeguatezza dell'assetto organizzativo e amministrativo-contabile previsto;
- Il procedimento logico usato ha garantito la coerenza tra i costi che saranno sostenuti e le entrate che saranno attuate, secondo quanto indicato nei piani e programmi stabiliti dalla Regione Liguria;
- La Relazione Illustrativa al Budget Economico annuale 2025 e triennale 2025/2027 individua dettagliatamente le modalità di previsione delle poste in entrata ed in uscita;
- Nel complesso le previsioni, sia di spesa che di entrata appaiono attendibili e realistiche, e prudenziali i metodi adottati; resta fermo il fatto che, essendo stime future, per le quali non vi è certezza della puntuale concretizzazione, potrebbero manifestarsi scostamenti fra i dati a consuntivo e quelli preventivati.

Lo scrivente dà atto che:

- I dati su cui si basa il Budget Economico annuale 2025 e previsionale 2025/2027 sono da ritenersi corretti, completi, pertinenti e coerenti, analizzati e proiettati in modo da costituire una base ragionevole delle previsioni.

- In definitiva il Budget Economico annuale e previsionale 2025/2027 è stato redatto nel rispetto dei principi di buona e corretta gestione.

Si raccomanda un monitoraggio costante sull'andamento economico della ARLIR, al fine di raffrontare i dati previsionali con quelli effettivi, per verificare eventuali scostamenti così da dare possibilità all'organo amministrativo di intervenire tempestivamente.

### **Conclusioni**

Il sottoscritto ha esaminato tutta la documentazione e ha quindi predisposto questa relazione, approvando, per quanto di competenza, i documenti relativi rilevando che gli stessi sono stati predisposti sulla base dei presupposti tutti analiticamente evidenziati nei documenti predisposti e riscontrabili negli schemi riportati.

In particolare si evidenzia la congruità, la coerenza e l'attendibilità contabile delle previsioni anche con riferimento ai relativi programmi e progetti.

Sarzana, lì 24 febbraio 2025

 Il Revisore dei Conti  
Dott. Giuseppe Altadonna